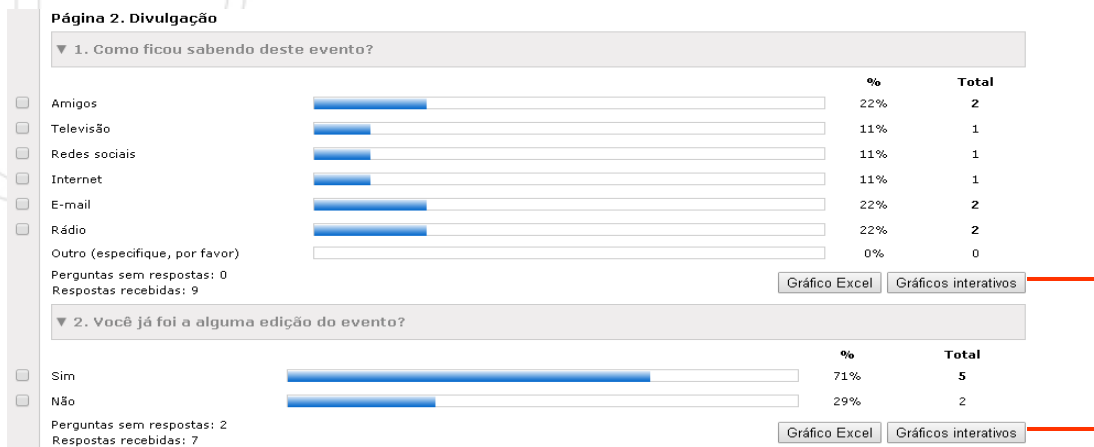


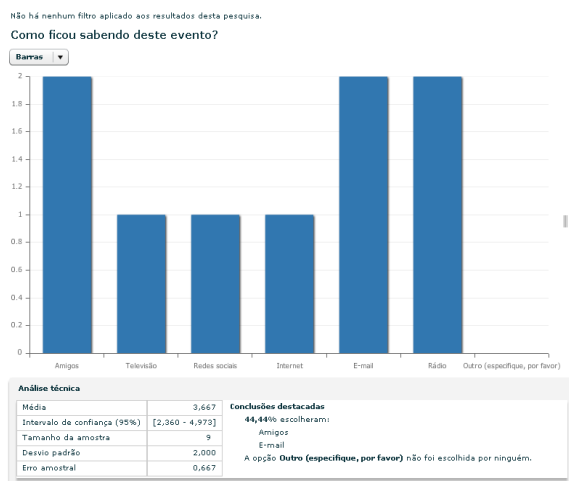
# Enquetefacil.com

## Uso de gráficos interativos



1 - Clique em "gráfico interativo" para ver os gráficos de cada pergunta.

2 - Clique aqui para escolher como deseja ver o gráfico: barras e pizza.



# Enquetefacil.com

## Uso de gráficos interativos

Não há nenhum filtro aplicado aos resultados desta pesquisa.

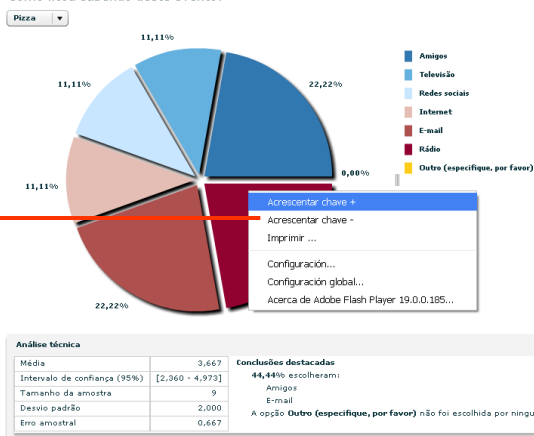
Como ficou sabendo deste evento?



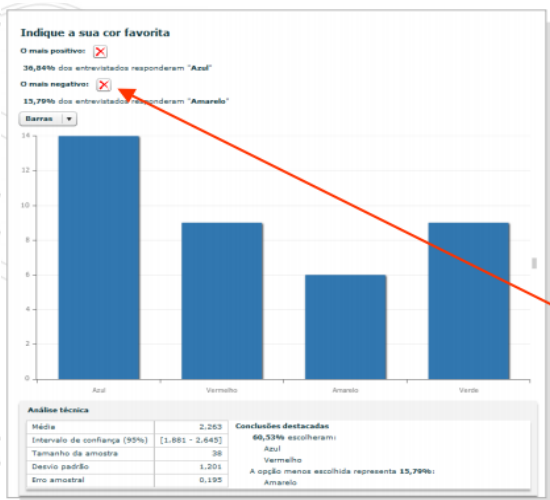
**3** – Se colocar o mouse em cima de uma barra, a ferramenta oferece mais informações sobre as respostas relacionadas a esta alternativa.

Não há nenhum filtro aplicado aos resultados desta pesquisa.

Como ficou sabendo deste evento?



**4** – Com o botão direito do mouse em cima de uma opção de resposta, podemos anotar chaves positivas ou negativas que nos pareça importante destacar sobre esta pergunta concreta.



**5-** Clicar com o botão direito do mouse em cima de cada opção do gráfico para destacar conclusões.

Podem ser adicionados os aspectos mais positivos (adicionar chave +) ou mais

negativos (adicionar chave -) que se queiram destacar

**6** - Clicar em "X" para apagar

**7** - Ao clicar com o botão direito do mouse em qualquer parte do gráfico, aparece a opção "imprimir".

**8** - Análise técnica: Proporciona informação estatística descritiva sobre as respostas dadas à pergunta. Se destacam as principais conclusões.

### Análise técnica

Média	2,00	<b>Conclusões destacadas</b>  <b>83,33%</b> escolheram: 2 1 A opção menos escolhida representa <b>5,56%</b> : 4
Intervalo de confiança (95%)	[1,65 - 2,35]	
Tamanho da amostra	18	
Desvio padrão	0,77	
Erro amostral	0,18	

**Média:** promédio do conjunto de valores\* das respostas.

**Intervalo de confiança:** intervalo de valores\* nos quais, com uma probabilidade de 95%, se situa a resposta.

**Tamanho da amostra:** número de respostas obtidas.

**Desvio padrão:** promédio ou variação em relação à média.

**Erro amostral:** estimativa do erro que se estaria cometendo ao extrapolar os resultados da pergunta à população em geral.

\*À primeira opção de resposta se atribui valor 1, à segunda, valor 2 e assim sucessivamente.